

# Plastový obklad na steny a podbíjanie stropov

Trvalý a estetický systém PVC panelov bez potreby ďalšej povrchovej úpravy. Panele sú určené na podbíjanie šikmých striech a obkladanie stien. Panele možno rezať aj pilkou alebo lámacím nožom.

## Návod na montáž:







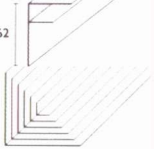
Na stenu priskrutkujeme drevené lišty z rozmerom 25\*35mm a 30-40cm od seba, pričom spodná a vrchná lišta musia byť zarovno obkladu.

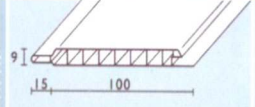
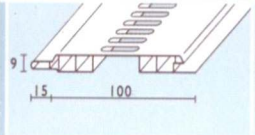
Na drevenú lištu pripevníme štartovací profil a zasunieme do neho panel.

Panel pripevníme o lištu úchytom alebo pristrelíme nastrelovačkou a zakladáme ďalší panel pričom postup opakujeme.

Rohy pripevníme o drevenú lištu a zasunieme do nich panele.

Na spájanie panelov používame spojovaciu lištu

	PROFIL	KÓD PRODUKTU	BALENIE
Štartovacia lišta		9	20 x 2,75 m
Spojovacia lišta		10	20 x 2,75 m
Vnútorný roh		4V	20 x 2,75 m
Vonkajší roh		17V	20 x 2,75 m
Elastický roh		17	20 x 2,75 m
Veľký profil F		20	20 x 3 m
Roh		110 130	25 x 2,75 m
		115 135	
		120 140	
		125 145	

Panel		5611 5601 5502 56952 56953	5507 5514 5609 5609F 56951	10 x 2,7 m
Ventylačný panel		56VP11 56VP01 56VP02 56VP952 56VP953	56VP07 56VP14 56VP09 56VP09F 56VP951	10 x 3 m